

GEBORGEN

Wer unter dem
Schutz des
höchsten Gottes
lebt,
darf ruhen bei
ihm,
der alle Macht
hat.

Er sagt zum
HERRN:

»Du bist meine
Zuflucht,
bei dir bin ich
sicher wie in einer
Burg.

Mein Gott, ich
vertraue dir!«

...

Er breitet seine
Flügel über dich,
ganz nahe bei ihm
bist du geborgen.

Psalm 91, 1-2 & 4a (GNB)

Wo fühlst Du Dich richtig wohl? Eingekuschelt in
einer warmen Decke? Auf Mamas Schoß?
In Deinem Geheimversteck? In einer Hängematte?

Es ist schön, einen Ort zu haben, wo wir uns sicher
und geborgen fühlen.

Wir können aber nicht immer nur an einem Ort
bleiben. In Psalm 91 lesen wir, dass wir immer
unter Gottes Schutz sein können. Wir können
unser Leben Ihm anvertrauen; Ihn bitten, unser
Vater zu sein.

Wenn wir unter seinem Schutz stehen, ist es ein
sicherer Ort – überall.

Gott ist mit uns als Vater, was auch immer uns
passiert. Wir sind nicht allein.

Kannst Du Dir eine Ecke im Garten
oder in Deinem Zimmer als Nest
oder Geheimversteck einrichten?
Vielleicht kannst Du mit Decken
und Kissen einen schönen Platz
unter dem Tisch machen.

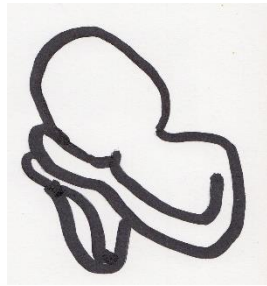


Manchmal helfen uns Lieder daran zu denken,
dass Gott bei uns ist. Kennst Du das Lied: ‚Vom
Anfang bis zum Ende‘ oder das Lied ‚Auf Händen
getragen‘? (Beide Lieder sind von Daniel Kallauch)


Wer unter dem Schutz des höchsten Gottes lebt,



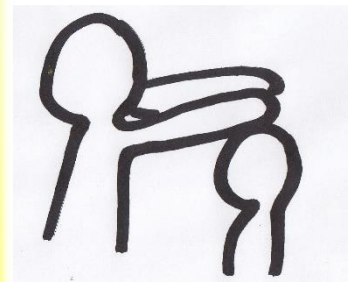
darf ruhen bei ihm, der alle Macht hat.



Er sagt zum HERRN: »Du bist meine Zuflucht, bei dir bin ich sicher wie in einer Burg. Mein Gott, ich vertraue dir!«



Er breitet seine Flügel über dich,



ganz nahe bei ihm bist du geborgen.



Vielleicht kannst Du diese Verse mit Bewegungen machen, bevor Du (wenn es wieder soweit ist!) in den Kindergarten oder in die Schule gehst.

Magst Du den Vers oder ein Bild zum Vers auf einen Kissenüberzug malen? Vielleicht verschenkst Du ihn an jemanden, der Trost braucht. Man kann fertige Kissenbezüge kaufen und sie mit Stoffmalstiften anmalen. Man kann auch aus einem Stück Stoff einen Kissenbezug nähen. Ich habe Mal einen Minikissenüberzug als Beispiel gemacht:



Hier siehst Du die Form von dem Stoff, den Du brauchst.



Unten und Oben wird ein Streifen links auf links genäht.



Oben wird der Streifen rechts auf rechts gefaltet.



Jetzt wird der untere Teil nach oben gefaltet und die zwei Seitenstreifen werden zusammengenäht.



Der fertige Kissenbezug wird von links auf rechts umgedreht. Jetzt kannst Du ihn bemalen und dann ein Kissen reinstecken.



Du könntest auch eine Schilmütze mit dem Vers bemalen.